

Snabbkonfiguration av DMS Pro

Programvaran Eversense DMS Pro är avsedd för användning på vårdmottagningar. Detta blad visar en snabbkonfiguration av ett Eversense DMS Pro-konto.
Fullständiga anvisningar finns i bruksanvisningen för Eversense DMS Pro (global.eversenseddiabetes.com).

1 Registrera dig för Eversense DMS Pro

Gå till <https://pro.eversensedms.com>.

Klicka på **Sjukvårdspersonal**

2 Ansök om ett Eversense DMS Pro-konto

Fyll i formuläret genom att ange information om din vårdmottagning.

- Under "Förnamn" och "Efternamn" rekommenderar vi att du antingen skriver vårdmottagningens namn, eller en vårdgivare på denna. (Det är detta patienterna ser när de delar data.)
- Välj en "Titel" i rullgardinsmenyn och fyll i återstående fält.

Klicka på **Skicka** när formuläret är ifyllt.

Obs!

- Bruksanvisningen för Eversense DMS Pro innehåller information om att lägga till fler medarbetare från vårdmottagningen i Eversense DMS Pro-inrättningen.
- Det går inte att använda samma e-postadress för både ett Eversense DMS Pro-konto och ett privat Eversense DMS-konto.

3 Du får två e-postmeddelanden

- Bekräftelsen på kontoregistrering.
- Godkännandet av kontot (kan ta upp till 24 timmar). Klicka på länken* i e-postmeddelandet för att slutföra kontoaktiveringen.
- Notera viktig kontoinformation i rutan nedan.

* Länken upphör att gälla efter 72 timmar. Om länken upphör att gälla kontaktar du Ascensia Diabetes Cares kundsupport.

Vårdmottagningens namn:

E-post:

Lösenord:

ID-nummer för vårdmottagningen:

Obs! Lösenord och ID-nummer för vårdmottagning genereras efter att kontot har aktiverats.

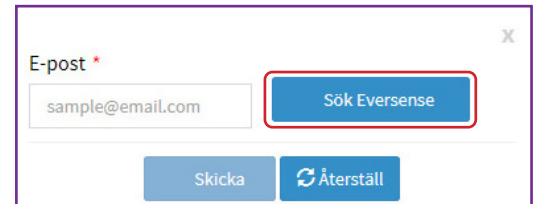
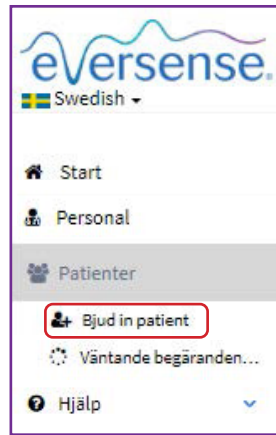
4 Logga in på vårdmottagningens Eversense DMS Pro-konto

Det angivna ID-numret för vårdmottagningen finns längst upp.

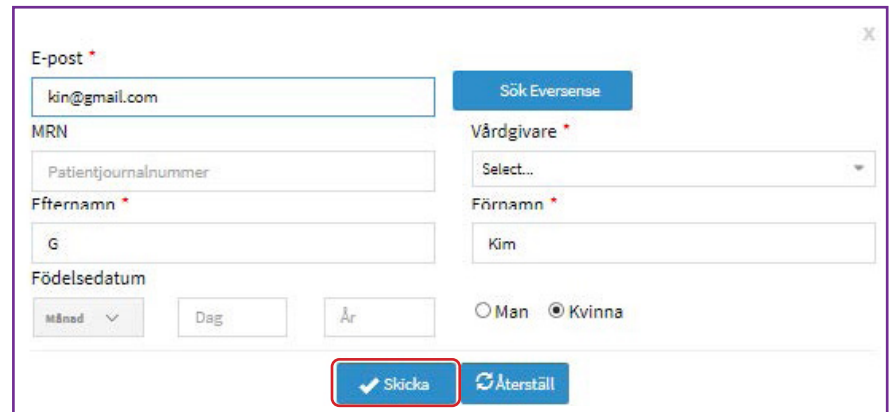
Obs! Patienterna behöver vårdmottagningens nummer när de skickar en begäran om att dela sina CGM-data med vårdmottagningen.

5 Bjuda in patienter till vårdmottagningen

- Klicka på **Patienter** i navigeringsfältet till vänster och välj **Bjud in patient**.
- Ange patientens e-postadress för Eversense (den e-postadress som användes när de installerade mobilappen och skapade sitt Eversense-konto).
- Klicka på **Sök Eversense**.



Om patientens e-postadress har registrerats visas fältet till höger. Fyll i all obligatorisk information och tryck sedan på **Skicka**. Detta genererar en e-postinbjudan till patienten.



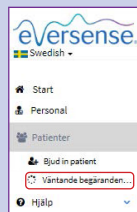
Obs! Om e-postadressen du har angett inte har registrerats hos Eversense får du ett felmeddelande. Bekräfta med patienten vilken e-postadress som användes när kontot skapades.

När patienten har accepterat inbjudan ändras **✗** under Datadelning till **✓**. Klicka på patientens namn för att se deras rapporter.

Patientens efternamn [S]	Patientens förnamn	MRN	Kön	Födelsedag	Vårdgivarens namn	Status	Datadelning		
Osc	Jane				John Doe	Aktiv	✓		
Johnson	Susan		Female		John Doe	Aktiv	✓		
Smith	Sally	12345678	Female	23 mar 1989	John Doe	Aktiv	✗		
Smith	Joe				John Doe	Aktiv	✓		

Sammanlagt antal poster - 4

Obs! Patienter kan begära att dela sina data. Väntande förfrågningar från patienter visas i navigeringsfältet. Klicka på **Patienter > Väntande begäranden**.



Har du frågor? Vi finns här för dig!
 Ascensia Diabetes Care
 Eversense kundsupport
 Tel: 020-83 00 84
 E-post: Eversense.se@ascensia.com
 Hemsida: diabetes.ascensia.se

Eversense® XL system för kontinuerlig glukosövervakning (CGM) är indicerat för kontinuerlig mätning av glukosnivåer hos personer som är 18 år och äldre med diabetes i upp till 180 dagar. Det är avsett att komplettera, inte ersätta, blodsockermätning med fingerstick. Insättning och borttagning av sensorn utförs av en vårdgivare. Eversense XL CGM-systemet är en receptbelagd produkt; patienter bör prata med sin vårdgivare för ytterligare information. För viktig säkerhetsinformation, se global.eversensediabets.com/safety-info.

Eversense, Eversense Continuous Glucose Monitoring, Eversense CGM, Eversense Sensor, Eversense Smartsändare, Eversense-app och Eversense-logotypen är varumärken som tillhör Senseonics, Incorporated. Ascensia, logotypen Ascensia Diabetes Care och Contour är varumärken och/eller registrerade varumärken som tillhör Ascensia Diabetes Care Holdings AG.

Andra märken och respektive produkter är varumärken eller registrerade varumärken som tillhör respektive ägare.

Apple Watch® är en produkt från Apple, Inc. och kan köpas separat från en auktoriserad Apple-återförsäljare. Apple Watch medföljer inte Eversense CGM-systemet.

Android är ett varumärke som tillhör Google LLC.

eversense XL
 Continuous Glucose Monitoring System

TILLVERKAD AV
 SENSEONICS, INC.
 20451 Seneca Meadows Parkway | Germantown
 MD 20876-7005 | USA
 301 515 7260 | global.eversensediabets.com

ASCENSIA
 Diabetes Care

DISTRIBUERAS AV
 Ascensia Diabetes Care Sweden AB
 Gustav III:s Boulevard 34, plan 4, 169 73 Solna
 Eversense kundsupport
 Tel: 020-83 00 84
 E-post: Eversense.se@ascensia.com
 Hemsida: diabetes.ascensia.se